



SectorTop

Uitgeverijen

Dit is een extract uit een rapport van 500 pagina's.

Inhoud

Inleiding	3
Overzicht bedrijven in analyse	4
Alfabetische lijst 50 grootste spelers in sector	5
Geografische spreiding Top 50 sector	6
Geografische spreiding volledige sector	7
Klassementen	8
Kerncijfers	8
Omzet – Trends Top	9
Omzet – Balans	11
Totaal actief	13
Toegevoegde waarde	15
Winst (+) of verlies (-) van het boekjaar	17
Bedrijfswinst (+), -verlies (-)	19
Netto-bedrijfskapitaal	21
Cashflow	23
Aantal werknemers	25
Rentabiliteit	27
Rendement op eigen vermogen	28
Brutoverkoopmarge	30
Nettoverkoopmarge	32
Rotatie vaste bedrijfsactiva	34
Rotatie vlottende activa	36
Solvabiliteit	38
Eigen middelen / Totaal passief	39
Cashflow in verhouding tot totale schulden	41
Terugbetalingstermijn vreemd vermogen	43
Schulden lange termijn / schulden korte termijn	45
Vervallen schulden belastingen en RSZ / totaal passief	47
Zelffinancieringsgraad	49
Liquiditeit	51
Current ratio	52
Quick ratio	54
Netto-kasratio	56
Klantenkrediet	58
Leverancierskrediet	60
Toegevoegde waarde	62
Investeringsgraad	63
Productiviteit per werknemer	65
Toegevoegde waarde / bedrijfsopbrengsten	67
Personeelskosten in verhouding tot de toegevoegde waarde	69
Belastingen en taksen / toegevoegde waarde	71
Toegevoegd resultaat / toegevoegde waarde	73
Individuele bedrijfsfiches	75

SectorTop

Ken uzelf. Dat gezegde geldt ook in de economie. Elke onderneming moet zichzelf namelijk voortdurend analyseren om te weten waar ze staat en hoe ze evolueert. In een context waarin de concurrentie dag na dag intenser wordt, volstaat een zelfanalyse, hoe gesofisticeerd die ook mag zijn, niet meer. Een onderneming moet vandaag ook weten waar haar concurrenten staan en in welke richting ze evolueren. Daarom bieden we dit dossier aan.

Elke SectorTop bevat de 50 grootste ondernemingen uit een specifieke sector en is opgebouwd volgens een welbepaald patroon. De 50 bedrijven worden op twee manieren geanalyseerd, telkens gerangschikt van groot naar klein. Eerst krijgt u per balansrubriek de grafiek voor het meest recente boekjaar. Daarnaast vindt u een tabel waarin diezelfde gegevens voor vijf boekjaar zijn opgenomen en waarbij de trend met rode of groene indicatoren wordt aangegeven. In totaal passeren twintig ratio's en indicatoren de revue.

In het tweede deel van dit rapport nemen we elk bedrijf afzonderlijk onder de loep en hebben we die kerncijfers opnieuw in grafieken gegoten zodat u de respectieve trends kunt aflezen. Per kerncijfer vindt u ook de mediaan van de sector, waardoor u de onderneming telkens met de sector kan benchmarken. Daarnaast vindt u er de rating of algemene gezondheidsindicator van het bedrijf en de sector.

Elke individuele fiche wordt aangevuld met pertinente bedrijfsinformatie die behalve de klassieke gegevens (adres, telefoonnummer, e-mail, website enz.) ook de namen, functies en e-mailadressen van de belangrijkste directieleden en een overzicht van moeder- en dochterondernemingen bevat.

Overzicht bedrijven in analyse

Alfabetische lijst 50 grootste spelers in sector

Onze SectorTop start met een alfabetische lijst van de 50 grootste bedrijven uit de sector op basis van onze berekeningen, met vermelding van hun naam, de postcode waar ze gevestigd zijn, hun plaats in de sector en in de algemene rangschikking.

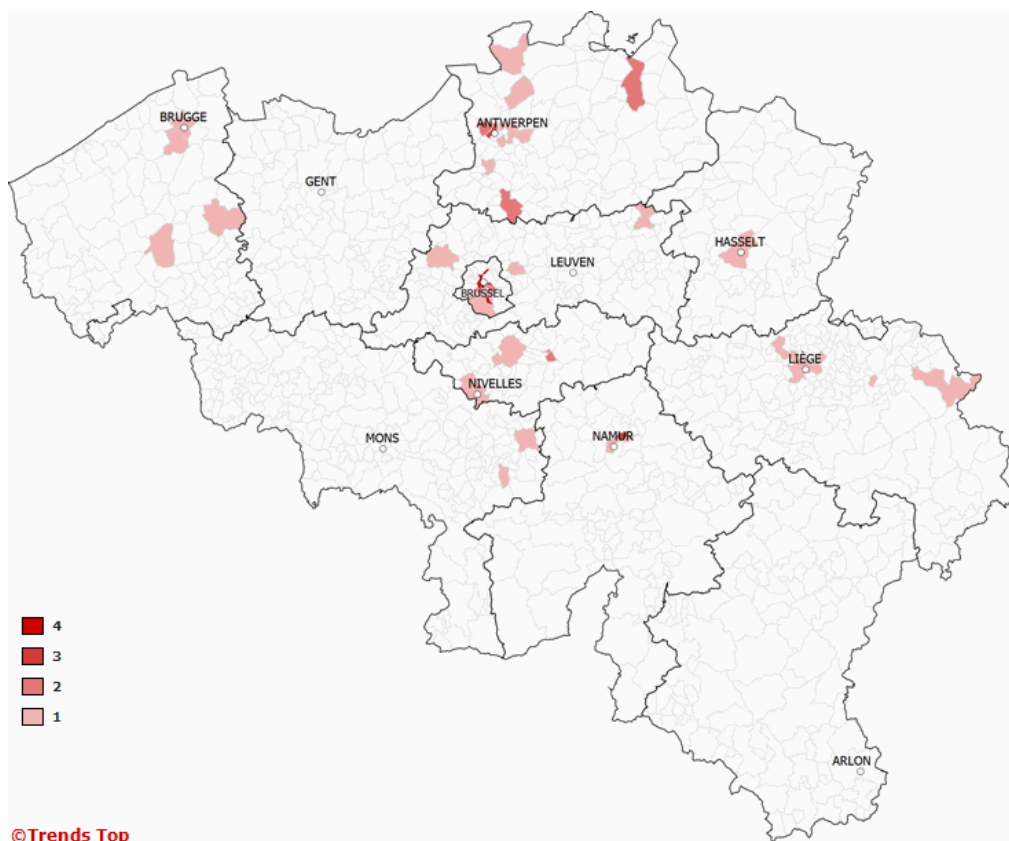
Bedrijf	Gemeente	Plaats sector	Plaats Top
Ballon Media	2060 ANTWERPEN	27	6.540
Belgomedia	4820 DISON	31	8.276
Brepols	2300 TURNHOUT	24	5.129
Brepols Publishers	2300 TURNHOUT	40	9.495
Buromac	8200 ST.MICHIELS	43	9.888
Cairn	4020 LIEGE	45	10.126
Casterman Editions	1000 BRUSSEL	20	3.554
Concentra Media Groep	3500 HASSELT	30	8.078
Dargaud-Lombard	1060 BRUSSEL	16	2.949
De Boeck Supérieur	1348 LOUVAIN-LA-NEUVE	46	10.222
De Persgroep Publishing	1730 KOBBERGEM	2	475
Dilibel	4432 ALLEUR	11	2.417
Dupuis Logistic Services	6220 FLEURUS	18	3.496
Dupuis Uitgeverij	6001 MARCINELLE	17	3.114
Edition Ventures Woman	1380 LASNE	48	10.997
Editions Averbode/Erasmé	5004 BOUGE	36	9.248
Editions Cine-Revue	1180 UKKEL	28	6.738
Editions de l'Avenir	5004 BOUGE	12	2.448
Editor Belgium	1400 NIVELLES	49	11.055
ELS BELGIUM	1000 BRUSSEL	15	2.902
Gezinsbond	1050 ELSENE	* 25	* 6.103
Grenz-Echo	4700 EUPEN	34	8.821
Hallmark Cards Belgium	2930 BRASSCHAAT	29	7.328
Headline Publishing Ag.	2000 ANTWERPEN	47	10.983
Hemma Editions	4000 LIEGE	39	9.480
Interforum Benelux	1348 LOUVAIN-LA-NEUVE	22	4.304
IPM Group	1040 BRUSSEL	7	1.849
Keesing Belgium	2100 DEURNE	32	8.389
La Libre Match	1040 ETTERBEEK	42	9.767
Lannoo Uitgeverij	8700 TIELT	14	2.575
l'Avenir Advertising	5004 BOUGE	35	9.025
Mass Transit Media	2050 ANTWERPEN	33	8.648
Mediafin	1000 BRUSSEL	9	1.890
Mediahuis	2050 ANTWERPEN	1	386
Pelckmans Uitgevers	2920 KALMTHOUT	21	4.256
Plantyn	2600 BERCEM	19	3.545
Produpress	1190 VORST	41	9.497
Rossel & Cie	1000 BRUSSEL	5	1.280
Roularta Media Group	8800 ROESLARE	3	511
Sanoma Media Belgium	2800 MECHELEN	6	1.624
Standaard Uitgeverij	2000 ANTWERPEN	23	4.876
Sud Presse	5000 NAMUR	13	2.489
Test-Aankoop	1060 BRUSSEL	8	1.862
Uitgeverij Averbode	3271 AVERBODE	38	9.452
Uitgeverij Van In	2160 WOMMELGEM	10	2.231
Universal Music Publ.	1930 ZAVENTEM	37	9.345
Voka-Kvk West-Vlaanderen	8000 BRUGGE	* 44	* 9.980
Wolters Kluwer Belgium	2800 MECHELEN	4	1.111
ZNU	2630 AARTSELAAR	26	6.354
Zwijsen Uitgeverij België	2000 ANTWERPEN	50	11.711

(*) Dit is niet altijd de op de balans vermelde omzet – Meer informatie op trendstop.be/klassement

Geografische spreiding Top 50 sector

Onderstaande kaart toont waar de 50 grootste spelers uit de sector gevestigd zijn.

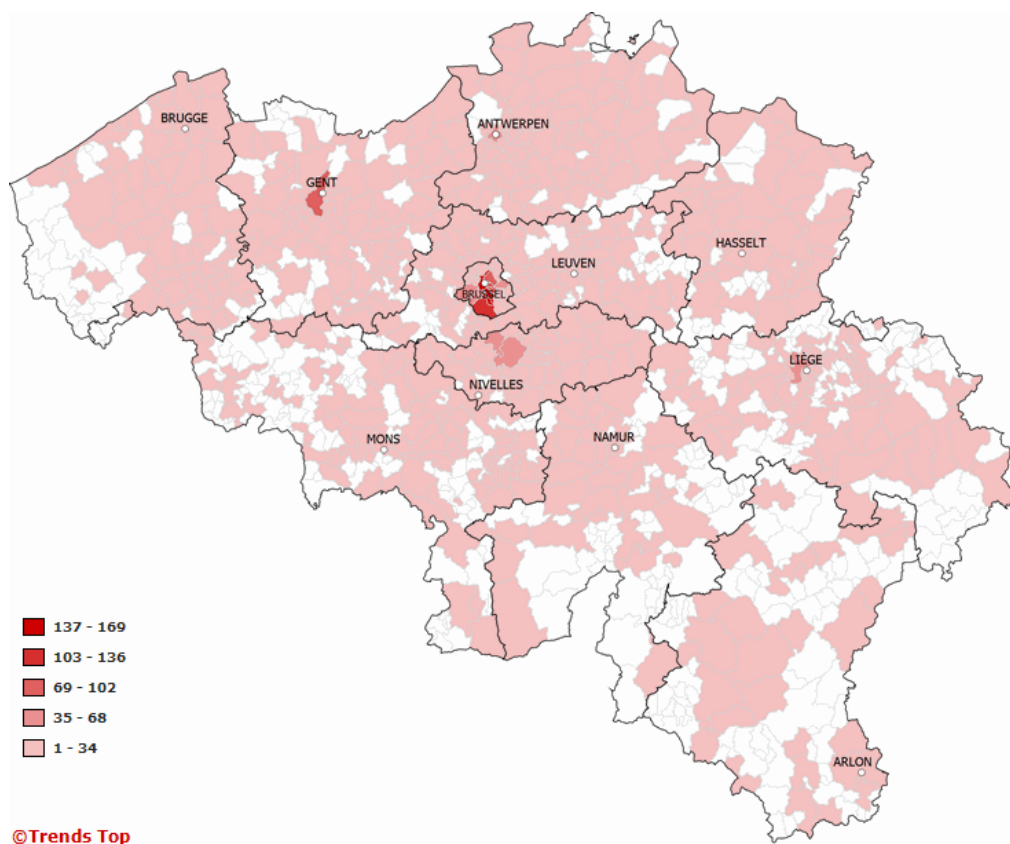
	Provincie	Bedrijven	%	Omzet – Trends Top	%	Personeel	%	Toegevoegde waarde	%
1	Antwerpen	16	32%	736.907.517	35%	2.528	34%	304.134.528	38%
2	Brussel	11	22%	436.532.004	21%	1.431	19%	163.645.177	21%
3	Luik	5	10%	83.822.886	4%	191	3%	18.721.671	2%
4	West-Vlaanderen	4	8%	309.281.431	15%	1.490	20%	114.146.600	14%
5	Namen	4	8%	111.302.693	5%	544	7%	34.207.254	4%
6	Waals-Brabant	4	8%	43.932.622	2%	144	2%	8.914.568	1%
7	Vlaams-Brabant	3	6%	286.239.591	14%	986	13%	132.485.317	17%
8	Henegouwen	2	4%	67.408.877	3%	119	2%	11.410.560	1%
9	Limburg	1	2%	11.096.428	1%	0	0%	2.374.032	0%
		50		2.086.524.049		7.434		790.039.707	



Geografische spreiding volledige sector

Onderstaande kaart toont de geografische spreiding van de volledige sector.

	Provincie	Bedrijven	%	Omzet – Trends Top	%	Personeel	%	Toegevoegde waarde	%
1	Brussel	982	28%	488.423.600	22%	1.775	20%	195.817.618	21%
2	Antwerpen	483	14%	773.084.696	34%	2.845	32%	334.805.569	36%
3	Oost-Vlaanderen	384	11%	17.443.150	1%	142	2%	14.682.488	2%
4	Vlaams-Brabant	344	10%	304.780.541	13%	1.137	13%	147.034.038	16%
5	Waals-Brabant	338	10%	62.298.436	3%	267	3%	18.956.188	2%
6	West-Vlaanderen	246	7%	325.392.698	14%	1.684	19%	129.622.204	14%
7	Henegouwen	237	7%	74.631.464	3%	178	2%	16.488.916	2%
8	Luik	215	6%	89.193.001	4%	226	3%	21.438.323	2%
9	Namen	133	4%	113.844.486	5%	567	6%	35.949.204	4%
10	Limburg	132	4%	16.625.234	1%	64	1%	7.886.558	1%
11	Luxemburg	45	1%	1.282.941	0%	8	0%	403.159	0%
		3539		2.267.000.247		8.893		923.084.265	



Klassementen

Kerncijfers

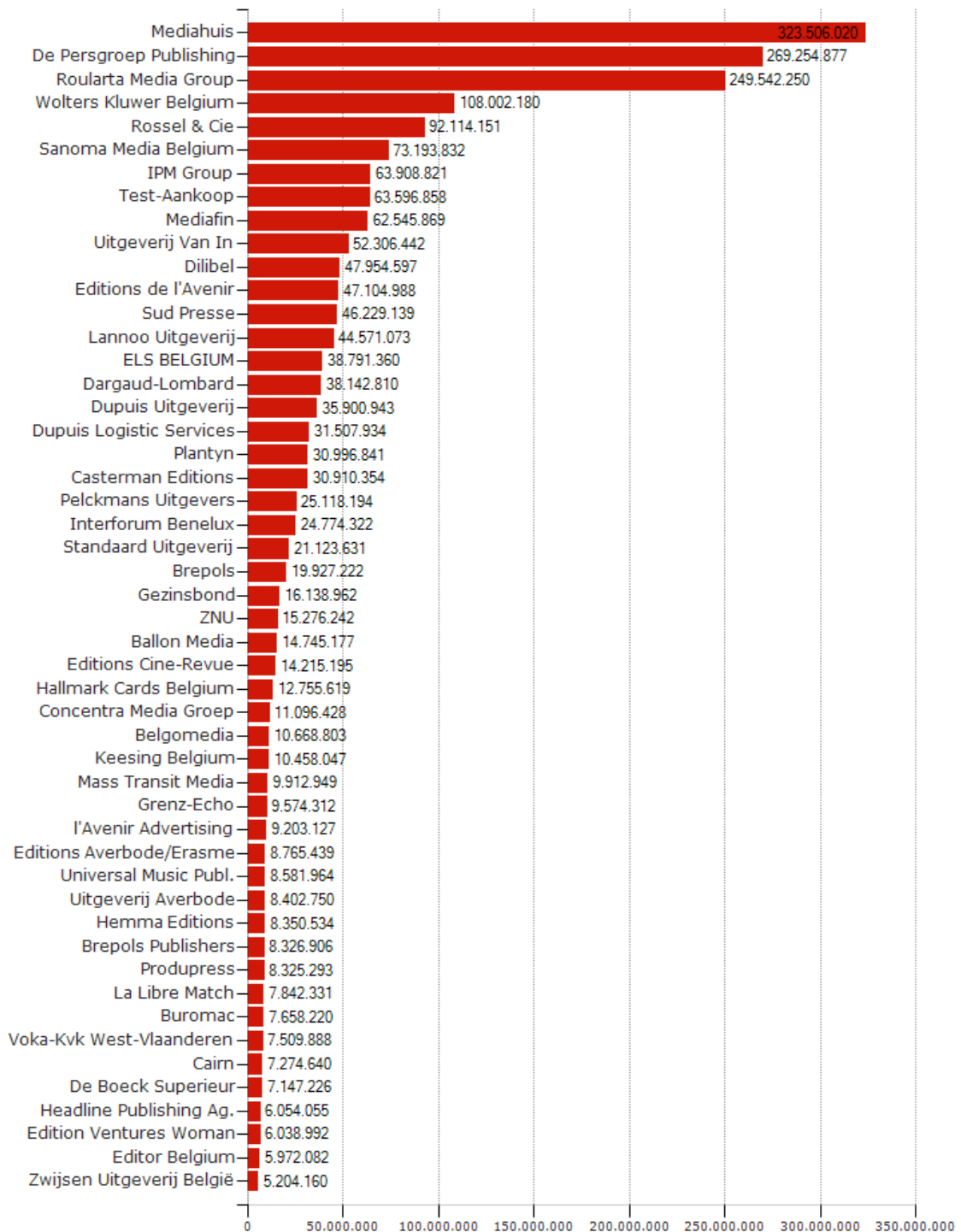
Bij wijze van opwarming starten we onze reeks klassementen met een aantal klassieke kerncijfers: omzet, toegevoegde waarde, winst en aantal werknemers. Maar ook totaal actief, netto-bedrijfskapitaal en cashflow komen in het eerste luik uitgebreid aan bod.

Vanaf het tweede luik met rangschikkingen wordt elke onderneming vanuit vier invalshoeken geanalyseerd: rentabiliteit, solvabiliteit, liquiditeit, toegevoegde waarde. Vier parameters die samen een zo volledig mogelijk beeld geven.

Elk facet wordt gemiddeld door vijf ratio's toegelicht. Eén enkele ratio heeft op zich immers amper enige betekenis en een relevante diagnose kan enkel op basis van een reeks ratio's worden gesteld.

De ratio's en kerncijfers die voor dit dossier werden geselecteerd, zijn 'klassiekers' die het niet alleen mogelijk maken om verschillende ondernemingen met elkaar te vergelijken maar ook om trends over meerdere jaren binnen een bedrijf te zien.

Omzet – Trends Top 2017

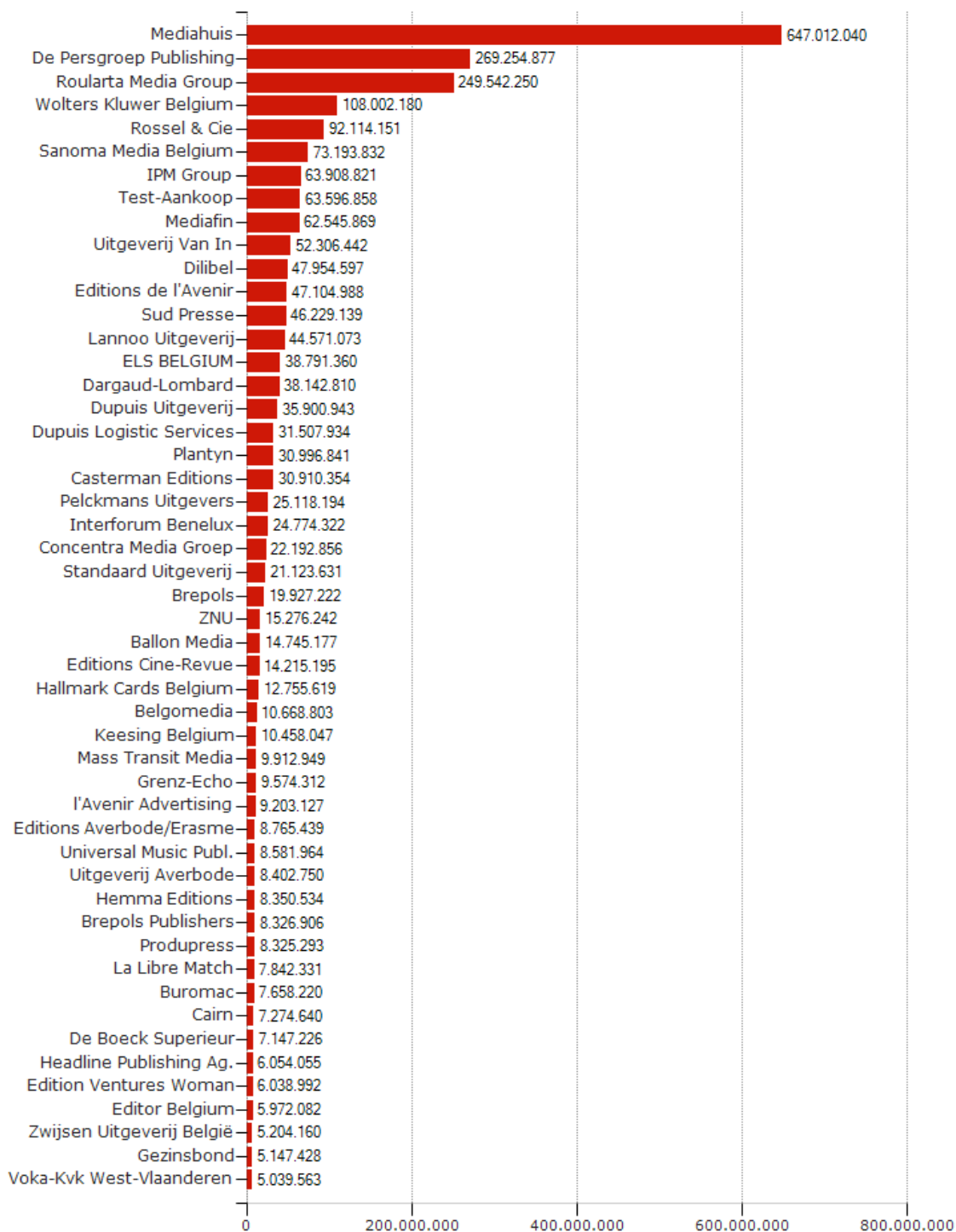


Bedrijven worden op basis van hun zogenaamde 'Omzet – Trends Top' in categorieën onderverdeeld. Het is niet altijd de omzet zoals op de balans. Hoe die per type onderneming berekend wordt, vindt u op trendstop.be/klassering.

Omzet – Trends Top

	Bedrijf	2018	2017 ▼	2016	2015	2014
1	Mediahuis	-	323.506.020	-	325.817.868 ▲	315.406.227
2	De Persgroep Publishing	-	269.254.877 ▼	283.354.890 ▲	243.043.359 ▲	236.699.152
3	Roularta Media Group	-	249.542.250 ▼	270.573.867 ▼	279.201.780 ▲	229.109.083
4	Wolters Kluwer Belgium	-	108.002.180 ▼	108.182.829 ▼	110.594.200 ▼	111.023.559
5	Rosset & Cie	-	92.114.151 ▼	100.733.255 ▼	104.182.522 ▼	106.965.825
6	Sanoma Media Belgium	-	73.193.832 ▼	78.901.621 ▼	109.735.757 ▼	151.880.746
7	IPM Group	-	63.908.821 ▼	64.061.641 ▼	65.404.016 ▲	60.350.625
8	Test-Aankoop	-	63.596.858 ▼	64.890.937 ▲	64.702.143 ▲	61.234.571
9	Mediafin	-	62.545.869 ▲	61.942.981 ▲	59.219.708 ▲	55.587.272
10	Uitgeverij Van In	-	52.306.442 ▲	34.967.941 ▲	34.428.837 ▲	33.712.563
11	Dilibel	-	47.954.597 ▲	44.854.184 ▼	46.514.685 ▲	45.657.567
12	Editions de l'Avenir	-	47.104.988 ▼	49.063.982 ▲	48.958.932 ▲	45.842.569
13	Sud Presse	-	46.229.139 ▼	50.032.520 ▼	51.524.059 ▼	52.875.382
14	Lannoo Uitgeverij	-	44.571.073 ▼	45.146.530 ▲	42.473.196 ▼	42.811.704
15	ELS BELGIUM	-	38.791.360 ▲	22.124.675 ▼	22.898.217 ▲	17.242.145
16	Dargaud-Lombard	-	38.142.810 ▼	38.639.021 ▲	37.171.323 ▼	38.172.066
17	Dupuis Uitgeverij	-	35.900.943 ▲	32.951.263 ▼	37.863.670 ▲	35.247.085
18	Dupuis Logistic Services	-	31.507.934 ▲	31.355.413 ▲	30.126.471 ▲	28.733.307
19	Plantyn	-	30.996.841 ▲	29.232.613 ▲	26.819.174 ▲	23.444.532
20	Casterman Editions	-	30.910.354 ▲	26.452.345 ▼	28.986.790 ▼	30.707.037
21	Pelckmans Uitgevers	-	25.118.194 ▼	25.313.074 ▲	22.979.494 ▼	23.151.327
22	Interforum Benelux	-	24.774.322 ▼	26.127.316 ▲	24.350.302 ▼	26.068.203
23	Standaard Uitgeverij	-	21.123.631 ▼	21.227.767 ▼	24.224.348 ▼	28.559.126
24	Brepols	-	19.927.222 ▼	20.378.634 ▲	19.621.501 ▼	19.669.667
25	Gezinsbond	-	16.138.962 ▼	16.540.300 ▲	15.552.252 ▲	14.972.311
26	ZNU	-	15.276.242 ▼	16.490.507 ▼	18.452.552 ▲	18.059.647
27	Ballon Media	-	14.745.177 ▼	14.773.275 ▲	14.428.255 ▼	14.447.947
28	Editions Cine-Revue	-	14.215.195 ▼	15.484.213 ▼	17.385.298 ▼	18.565.610
29	Hallmark Cards Belgium	-	12.755.619 ▲	12.556.886 ▲	12.281.083 ▼	12.593.640
30	Concentra Media Groep	-	11.096.428	-	1.036.506 ▼	2.254.477
31	Belgomedial	-	10.668.803 ▼	10.806.226 ▼	11.133.490 ▲	10.718.415
32	Keesing Belgium	-	10.458.047 ▲	9.957.777 ▲	9.771.721 ▲	8.869.664
33	Mass Transit Media	-	9.912.949 ▼	11.329.603 ▲	11.020.341 ▼	13.144.031
34	Grenz-Echo	-	9.574.312 ▼	9.977.088 ▼	11.770.459 ▼	12.935.087
35	l'Avenir Advertising	-	9.203.127 ▼	10.430.678 ▲	10.274.784 ▼	11.905.538
36	Editions Averbode/Erasmus	-	8.765.439 ▲	8.518.703 ▲	3.389.889 ▲	3.116.619
37	Universal Music Publ.	-	8.581.964 ▼	8.645.671 ▲	8.588.968 ▲	7.415.179
38	Uitgeverij Averbode	-	8.402.750 ▼	9.405.735 ▼	9.801.229 ▼	10.270.952
39	Hemma Editions	-	8.350.534 ▼	9.107.109 ▼	11.282.305 ▲	9.211.694
40	Brepols Publishers	-	8.326.906 ▲	8.049.993 ▲	7.625.017 ▲	7.459.246
41	Produpress	-	8.325.293 ▼	9.590.758 ▼	10.279.169 ▲	10.225.117
42	La Libre Match	-	7.842.331 ▼	7.926.571 ▼	7.984.027 ▼	8.073.659
43	Buromac	-	7.658.220 ▲	7.324.836 ▲	7.271.986 ▲	7.012.204
44	Voka-Kvk West-Vlaanderen	-	7.509.888 ▼	8.069.781 ▼	8.090.034 ▼	8.295.243
45	Cairn	-	7.274.640 ▲	7.171.949 ▲	7.080.271 ▲	2.159.043
46	De Boeck Superieur	-	7.147.226 ▼	7.251.462 ▲	6.154.384	-
47	Headline Publishing Ag.	-	6.054.055 ▼	6.533.410 ▲	5.298.591 ▲	2.657.507
48	Edition Ventures Woman	-	6.038.992 ▲	5.811.315 ▼	6.221.921 ▲	5.827.084
49	Editor Belgium	-	5.972.082 ▲	5.944.556 ▲	5.878.163 ▲	5.219.476
50	Zwijsen Uitgeverij België	-	5.204.160 ▼	5.406.311 ▲	4.819.065 ▼	4.861.354
	Mediaan sector	69.319 ▲	51.127 ▼	53.777 ▼	56.606 ▼	61.461
	Mediaan België	91.666 ▲	76.825 ▼	78.443 ▼	78.905 ▼	80.351

Omzet – Balans 2017

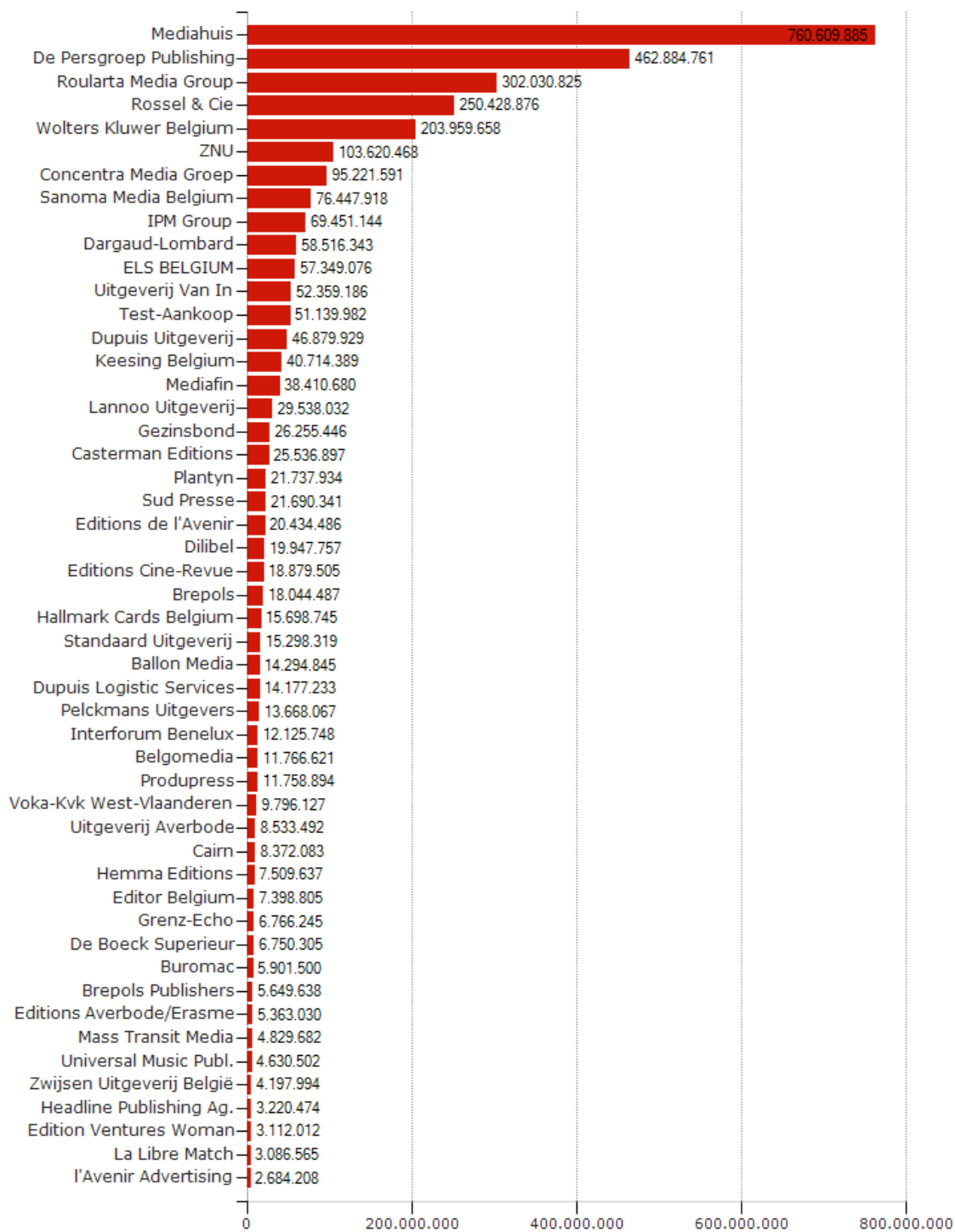


Rubriek 70 van de resultatenrekening. De omzet is het resultaat van de verkoop van goederen en/of diensten aan derden in het kader van de normale activiteiten van het bedrijf. Het bedrag wordt steeds vermeld zonder btw en vrij van alle belastingen rechtstreeks aan de verkoop gebonden. Bedragen in euro.

Omzet – Balans

	Bedrijf	2018	2017 ▼	2016	2015	2014
1	Mediahuis	-	647.012.040	-	325.817.868 ▲	315.406.227
2	De Persgroep Publishing	-	269.254.877 ▼	283.354.890 ▲	243.043.359 ▲	236.699.152
3	Roularta Media Group	-	249.542.250 ▼	270.573.867 ▼	279.201.780 ▲	229.109.083
4	Wolters Kluwer Belgium	-	108.002.180 ▼	108.182.829 ▼	110.594.200 ▼	111.023.559
5	Rosset & Cie	-	92.114.151 ▼	100.733.255 ▼	104.182.522 ▼	106.965.825
6	Sanoma Media Belgium	-	73.193.832 ▼	78.901.621 ▼	109.735.757 ▼	151.880.746
7	IPM Group	-	63.908.821 ▼	64.061.641 ▼	65.404.016 ▲	60.350.625
8	Test-Aankoop	-	63.596.858 ▼	64.890.937 ▲	64.702.143 ▲	61.234.571
9	Mediafin	-	62.545.869 ▲	61.942.981 ▲	59.219.708 ▲	55.587.272
10	Uitgeverij Van In	-	52.306.442 ▲	34.967.941 ▲	34.428.837 ▲	33.712.563
11	Dilibel	-	47.954.597 ▲	44.854.184 ▼	46.514.685 ▲	45.657.567
12	Editions de l'Avenir	-	47.104.988 ▼	49.063.982 ▲	48.958.932 ▲	45.842.569
13	Sud Presse	-	46.229.139 ▼	50.032.520 ▼	51.524.059 ▼	52.875.382
14	Lannoo Uitgeverij	-	44.571.073 ▼	45.146.530 ▲	42.473.196 ▼	42.811.704
15	ELS BELGIUM	-	38.791.360 ▲	22.124.675 ▼	22.898.217 ▲	17.242.145
16	Dargaud-Lombard	-	38.142.810 ▼	38.639.021 ▲	37.171.323 ▼	38.172.066
17	Dupuis Uitgeverij	-	35.900.943 ▲	32.951.263 ▼	37.863.670 ▲	35.247.085
18	Dupuis Logistic Services	-	31.507.934 ▲	31.355.413 ▲	30.126.471 ▲	28.733.307
19	Plantyn	-	30.996.841 ▲	29.232.613 ▲	26.819.174 ▲	23.444.532
20	Casterman Editions	-	30.910.354 ▲	26.452.345 ▼	28.986.790 ▼	30.707.037
21	Pelckmans Uitgevers	-	25.118.194 ▼	25.313.074 ▲	22.979.494 ▼	23.151.327
22	Interforum Benelux	-	24.774.322 ▼	26.127.316 ▲	24.350.302 ▼	26.068.203
23	Concentra Media Groep	-	22.192.856	-	1.036.506 ▼	2.254.477
24	Standaard Uitgeverij	-	21.123.631 ▼	21.227.767 ▼	24.224.348 ▼	28.559.126
25	Brepols	-	19.927.222 ▼	20.378.634 ▲	19.621.501 ▼	19.669.667
26	ZNU	-	15.276.242 ▼	16.490.507 ▼	18.452.552 ▲	18.059.647
27	Ballon Media	-	14.745.177 ▼	14.773.275 ▲	14.428.255 ▼	14.447.947
28	Editions Cine-Revue	-	14.215.195 ▼	15.484.213 ▼	17.385.298 ▼	18.565.610
29	Hallmark Cards Belgium	-	12.755.619 ▲	12.556.886 ▲	12.281.083 ▼	12.593.640
30	Belgomedial	-	10.668.803 ▼	10.806.226 ▼	11.133.490 ▲	10.718.415
31	Keesing Belgium	-	10.458.047 ▲	9.957.777 ▲	9.771.721 ▲	8.869.664
32	Mass Transit Media	-	9.912.949 ▼	11.329.603 ▲	11.020.341 ▼	13.144.031
33	Grenz-Echo	-	9.574.312 ▼	9.977.088 ▼	11.770.459 ▼	12.935.087
34	l'Avenir Advertising	-	9.203.127 ▼	10.430.678 ▲	10.274.784 ▼	11.905.538
35	Editions Averbode/Erasmus	-	8.765.439 ▲	8.518.703 ▲	3.389.889 ▲	3.116.619
36	Universal Music Publ.	-	8.581.964 ▼	8.645.671 ▲	8.588.968 ▲	7.415.179
37	Uitgeverij Averbode	-	8.402.750 ▼	9.405.735 ▼	9.801.229 ▼	10.270.952
38	Hemma Editions	-	8.350.534 ▼	9.107.109 ▼	11.282.305 ▲	9.211.694
39	Brepols Publishers	-	8.326.906 ▲	8.049.993 ▲	7.625.017 ▲	7.459.246
40	Produpress	-	8.325.293 ▼	9.590.758 ▼	10.279.169 ▲	10.225.117
41	La Libre Match	-	7.842.331 ▼	7.926.571 ▼	7.984.027 ▼	8.073.659
42	Buromac	-	7.658.220 ▲	7.324.836 ▲	7.271.986 ▲	7.012.204
43	Cairn	-	7.274.640 ▲	7.171.949 ▲	7.080.271	-
44	De Boeck Superieur	-	7.147.226 ▼	7.251.462 ▲	5.641.519	-
45	Headline Publishing Ag.	-	6.054.055 ▼	6.533.410 ▲	5.298.591 ▲	2.657.507
46	Edition Ventures Woman	-	6.038.992 ▲	5.811.315 ▼	6.221.921 ▲	5.827.084
47	Editor Belgium	-	5.972.082 ▲	5.944.556 ▲	5.878.163 ▲	5.219.476
48	Zwijsen Uitgeverij België	-	5.204.160 ▼	5.406.311 ▲	4.819.065 ▼	4.861.354
49	Gezinsbond	-	5.147.428 ▼	5.299.702 ▲	5.122.167 ▲	4.842.720
50	Voka-Kvk West-Vlaanderen	-	5.039.563 ▼	5.410.286 ▲	5.316.948 ▲	5.286.581
	Mediaan sector	- ▼	754.403 ▲	688.702 ▲	669.783 ▲	522.308
	Mediaan België	348.000 ▼	384.064 ▼	394.637 ▼	415.978 ▲	405.457

Totaal actief 2017

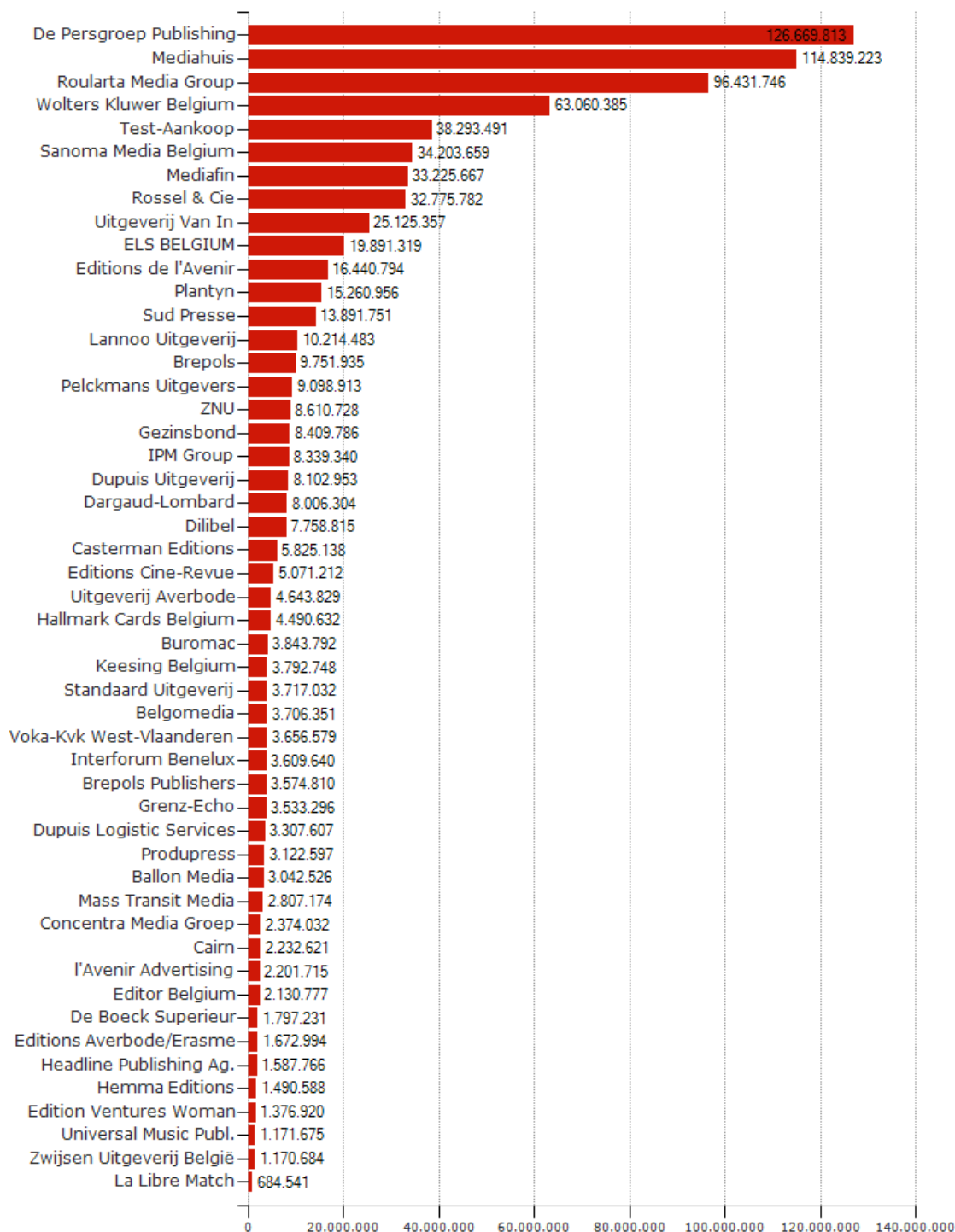


Rubriek 20/58 van de jaarrekening. Bedragen in euro.

Totaal actief

	Bedrijf	2018	2017 ▼	2016	2015	2014
1	Mediahuis	-	760.609.885	-	255.574.064 ▲	229.260.900
2	De Persgroep Publishing	-	462.884.761 ▲	446.650.857 ▼	542.578.526 ▼	564.878.871
3	Roularta Media Group	-	302.030.825 ▼	336.692.211 ▼	349.733.533 ▼	363.594.366
4	Rossel & Cie	-	250.428.876 ▲	245.919.424 ▼	266.827.946 ▲	234.821.565
5	Wolters Kluwer Belgium	-	203.959.658 ▲	202.408.766 ▲	199.894.164 ▲	199.680.218
6	ZNU	-	103.620.468 ▲	103.071.760 ▲	98.659.611 ▲	97.977.898
7	Concentra Media Groep	-	95.221.591	-	75.048.371 ▼	75.844.656
8	Sanoma Media Belgium	-	76.447.918 ▲	73.575.411 ▼	79.964.180 ▼	87.375.941
9	IPM Group	-	69.451.144 ▲	56.928.652 ▼	57.668.531 ▼	61.705.883
10	Dargaud-Lombard	-	58.516.343 ▼	62.012.664 ▲	61.023.992 ▼	64.844.430
11	ELS BELGIUM	-	57.349.076 ▲	41.718.776 ▼	43.120.027 ▼	47.876.080
12	Uitgeverij Van In	-	52.359.186 ▲	42.277.692 ▲	26.363.713 ▼	43.023.178
13	Test-Aankoop	-	51.139.982 ▲	48.829.125 ▼	55.730.319 ▼	57.875.172
14	Dupuis Uitgeverij	-	46.879.929 ▲	42.754.871 ▼	45.601.999 ▼	45.935.451
15	Keesing Belgium	-	40.714.389 ▲	30.625.350 ▲	29.867.062 ▲	29.731.357
16	Mediafin	-	38.410.680 ▲	36.612.434 ▼	38.231.721 ▲	35.630.061
17	Lannoo Uitgeverij	-	29.538.032 ▼	31.615.555 ▲	28.907.272 ▼	28.991.897
18	Gezinsbond	-	26.255.446 ▼	26.430.591 ▼	26.702.023 ▲	26.624.992
19	Casterman Editions	-	25.536.897 ▲	25.110.670 ▼	26.593.194 ▼	28.416.909
20	Plantyn	-	21.737.934 ▲	17.517.699 ▲	16.548.011 ▼	28.516.255
21	Sud Presse	-	21.690.341 ▼	21.783.412 ▼	25.121.686 ▲	20.949.442
22	Editions de l'Avenir	-	20.434.486 ▼	23.798.307 ▲	22.682.077 ▼	22.814.682
23	Dilibel	-	19.947.757 ▲	18.215.375 ▼	19.117.390 ▼	21.218.417
24	Editions Cine-Revue	-	18.879.505 ▼	20.294.630 ▲	18.993.611 ▲	17.080.462
25	Brepols	-	18.044.487 ▼	20.226.273 ▲	19.495.765 ▲	18.989.963
26	Hallmark Cards Belgium	-	15.698.745 ▼	17.673.536 ▲	13.703.341 ▲	10.612.120
27	Standaard Uitgeverij	-	15.298.319 ▼	18.906.171 ▼	21.557.305 ▼	30.550.846
28	Ballon Media	-	14.294.845 ▲	13.626.679 ▼	14.055.652 ▲	13.793.668
29	Dupuis Logistic Services	-	14.177.233 ▼	14.569.027 ▲	13.459.481 ▼	14.125.135
30	Pelckmans Uitgevers	-	13.668.067 ▼	16.355.796 ▲	15.560.046 ▼	16.471.447
31	Interforum Benelux	-	12.125.748 ▼	12.490.123 ▲	12.074.345 ▼	14.125.065
32	Belgomedia	-	11.766.621 ▲	11.129.845 ▲	10.062.183 ▲	9.539.357
33	Produpress	-	11.758.894 ▲	11.667.236 ▼	12.262.114 ▲	11.947.108
34	Voka-Kvk West-Vlaanderen	-	9.796.127 ▲	9.463.926 ▲	9.335.506 ▼	9.398.163
35	Uitgeverij Averbode	-	8.533.492 ▼	9.809.567 ▼	10.958.021 ▼	12.464.758
36	Cairn	-	8.372.083 ▲	7.378.457 ▼	7.651.490 ▼	8.392.634
37	Hemma Editions	-	7.509.637 ▼	8.182.582 ▼	10.027.862 ▲	9.314.410
38	Editor Belgium	-	7.398.805 ▼	7.853.356 ▲	7.559.958 ▲	7.056.410
39	Grenz-Echo	-	6.766.245 ▼	7.980.025 ▼	8.329.227 ▼	9.339.977
40	De Boeck Supérieur	-	6.750.305 ▼	8.560.861 ▼	8.763.700	-
41	Buromac	-	5.901.500 ▼	12.978.182 ▲	12.228.132 ▲	11.675.243
42	Brepols Publishers	-	5.649.638 ▲	5.491.140 ▼	5.736.494 ▼	6.306.308
43	Editions Averbode/Erasmus	-	5.363.030 ▼	5.695.918 ▲	3.183.382 ▲	2.738.702
44	Mass Transit Media	-	4.829.682 ▼	4.838.006 ▲	4.027.173 ▼	4.122.193
45	Universal Music Publ.	-	4.630.502 ▼	9.231.698 ▲	8.495.593 ▲	6.473.639
46	Zwijsen Uitgeverij België	-	4.197.994 ▲	3.710.757 ▲	3.512.810 ▲	3.361.915
47	Headline Publishing Ag.	-	3.220.474 ▲	3.104.574 ▲	2.407.104 ▲	1.184.435
48	Edition Ventures Woman	-	3.112.012 ▲	2.064.609 ▼	2.884.266 ▲	2.676.924
49	La Libre Match	-	3.086.565 ▼	3.684.499 ▲	3.406.047 ▼	3.534.812
50	l'Avenir Advertising	-	2.684.208 ▼	2.955.853 ▼	3.376.720 ▼	3.580.819
	Mediaan sector	143.213 ▼	167.317 ▲	164.759 ▼	165.299 ▼	172.613
	Mediaan België	409.808 ▲	290.840 ▼	291.614 ▲	290.951 ▼	292.367

Toegevoegde waarde 2017



De toegevoegde waarde is het verschil tussen de waarde van de productie en die van de intermediaire verbruiken en laat toe de bijdrage van elke onderneming aan de nationale welvaart te meten. Volledige schema's: 70/74 - 740 - 60 - 61 + 1521 + 1522. Verkorte schema's: 9900. Bedragen in euro.

Individuele bedrijfsfiches

Info

Maatschappelijke zetel	Katwilgweg 2 2050 ANTWERPEN		
Vestigingen	5		
Website	<input type="checkbox"/>		
E-mail	<input type="checkbox"/>		
Statutaire naam	Mediahuis NV		
Rechtsvorm	Privaatrechtelijke naamloze vennootschap		
Juridische toestand	Actieve onderneming		
BTW-nummer	BE 0439.849.666		
Oprichtingsdatum	28/12/1989		
Telefoon	011/87.81.11		
Fax	011/87.82.04		
Sector	Uitgeverijen		
Nacebel	Uitgeverijen van kranten (58130)		
Paritair comité	130, 200		
B2B-gericht	Ja	B2C-gericht	Ja
Personeelsklasse	Meer dan 999		

Rangschikking Trends Top / Financiële kerncijfers boekjaar 2017 (EUR)

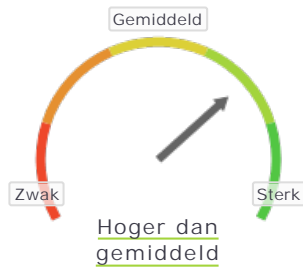
Plaats Top	<u>386</u>	Plaats Top (toeg. waarde)	<u>221</u>
Plaats sector	<u>1</u>	Plaats sector (toeg. waarde)	<u>2</u>

Cijfers herberekend op 12 maanden voor resultatenrekening.

Score

Mediahuis:
Hoger dan gemiddeld

Gemiddelde sector:
Gemiddeld



Officiële mandaten

Functie	Naam	Geslacht	Taal	E-mail
Voorzitter	Dhr Thomas Leysen	Man	NL	
Vice-voorzitter	Dhr Robert Ceuppens	Man	NL	
Vice-voorzitter	Dhr Robert Ceuppens	Man	NL	
Bestuurder	Dhr Patrick Hermans	Man	NL	
Bestuurder	M. Bruno de Cartier D'Yves	Man	FR	
Bestuurder	Dhr Thomas Leysen	Man	NL	
Bestuurder	Dhr Jan Suykens	Man	NL	
Bestuurder	Dhr Jan Baert	Man	NL	
Bestuurder	Dhr Philippe Vlerick	Man	NL	
Bestuurder	Dhr August Van Puijenbroek	Man	NL	
Bestuurder	Mvr Adrienne Buurman	Vrouw	NL	
Bestuurder	Dhr Philippe Vandeurzen	Man	NL	
Bestuurder	Dhr Peter Hinssen	Man	NL	
Bestuurder	Dhr Robert Ceuppens	Man	NL	

Operationele functies

Functie	Naam	Geslacht	Taal	E-mail
CEO	Dhr Gert Isebaert	Man	NL	
CFO	Dhr Kristiaan De Beukelaar	Man	NL	
COO	Dhr Paul Verwilt	Man	NL	
CIO	Dhr Koen Vandaele	Man	NL	
Personeel, HRM	Mvr Martine Vandezande	Vrouw	NL	

Aandeelhouders & Deelnemingen

Aandeelhouders		Deelnemingen	
Corelio BE - 1702 GROOT-BIJGAARDEN Plaats sector HLD: 305 Aandeelhouders: 3 Deelnemingen: 9	50,57%	100,00%	Gerald Bidco NL - 1043AP Amsterdam
Concentra Media Groep BE - 3500 HASSELT Plaats sector EDI: 30 Aandeelhouders: 1 Deelnemingen: 3	19,35%	100,00%	Media Groep Limburg NL - 6135KW Sittard
Concentra BE - 3500 HASSELT Plaats sector MMD: 14 Aandeelhouders: 0 Deelnemingen: 3	18,65%	100,00%	Mediahuis Nederland Holding NL - 1043AP Amsterdam
		100,00%	Corelio Connect Noord BE - 1702 GROOT-BIJGAARDEN Plaats sector PUB: 13 Aandeelhouders: 1 Deelnemingen: 0
		100,00%	Vlaams-Brabantse Mediamij BE - 3018 WIJGMAAL Plaats sector AVM: 34 Aandeelhouders: 1 Deelnemingen: 0
		100,00%	Digital Media Facilities BE - 3500 HASSELT Plaats sector AVM: 59 Aandeelhouders: 1 Deelnemingen: 0
		100,00%	Printing Partners Paal BE - 3500 HASSELT Plaats sector IMP: 28 Aandeelhouders: 1 Deelnemingen: 0
		100,00%	Printing Partners Brussel BE - 1702 GROOT-BIJGAARDEN Plaats sector IMP: 33 Aandeelhouders: 1 Deelnemingen: 0
		99,99%	Webapplications BE - 3012 WILSELE Sector HLD Aandeelhouders: 2 Deelnemingen: 1
		99,94%	Koopjeskrant/J'Annonce BE - 2050 ANTWERPEN Plaats sector EDI: 263 Aandeelhouders: 2 Deelnemingen: 1
		99,92%	Ackroyd Publications BE - 1702 GROOT-BIJGAARDEN Plaats sector EDI: 68 Aandeelhouders: 2 Deelnemingen: 3
		99,00%	Inmemoriam BE - 3500 HASSELT Plaats sector WEB: 417 Aandeelhouders: 2 Deelnemingen: 1
		86,69%	De Buren BE - 3500 HASSELT Plaats sector AVM: 18 Aandeelhouders: 2 Deelnemingen: 0
		80,00%	JELLOW BELGIE BE - 2050 ANTWERPEN Sector LOC Aandeelhouders: 1

	Deelnemingen: 0
60,00%	A.P.V. BE - 2160 WOMMELGEM Plaats sector TRA: 401 Aandeelhouders: 2 Deelnemingen: 0
55,36%	License2Publish BE - 1702 GROOT-BIJGAARDEN Sector COP Aandeelhouders: 3 Deelnemingen: 0
54,29%	Vlaamse Nieuwsmedia BE - 1702 GROOT-BIJGAARDEN Plaats sector AVM: 48 Aandeelhouders: 3 Deelnemingen: 0
50,00%	Nostalgie BE - 1140 EVERE Plaats sector AVM: 14 Aandeelhouders: 1 Deelnemingen: 1
50,00%	Regionale TV Media BE - 1731 ZELLIK Plaats sector PUB: 650 Aandeelhouders: 2 Deelnemingen: 0
50,00%	SBS Media Belgium BE - 1800 VILVOORDE Plaats sector COM: 2.112 Aandeelhouders: 2 Deelnemingen: 0
50,00%	Mass Transit Media BE - 2050 ANTWERPEN Plaats sector EDI: 33 Aandeelhouders: 2 Deelnemingen: 0
50,00%	De Vijver BE - 1800 VILVOORDE Plaats sector AVI: 1.674 Aandeelhouders: 2 Deelnemingen: 2
50,00%	Exuvis BE - 3500 HASSELT Plaats sector WEB: 93 Aandeelhouders: 3 Deelnemingen: 0
50,00%	Vlaanderen Eén BE - 2050 ANTWERPEN Plaats sector AVM: 21 Aandeelhouders: 2 Deelnemingen: 0
30,00%	De Vijver Media BE - 1800 VILVOORDE Sector HLD Aandeelhouders: 3 Deelnemingen: 5
29,16%	Audiopresse BE - 1070 BRUXELLES Plaats sector HLD: 382 Aandeelhouders: 4 Deelnemingen: 2
21,57%	Jellow BV NL - 1411 SG Naarden
19,53%	Belga News Agency BE - 1000 BRUSSEL Plaats sector AVM: 10 Aandeelhouders: 3 Deelnemingen: 0

16,50% **Wayne Parker Kent**
NL - 1043AP Amsterdam

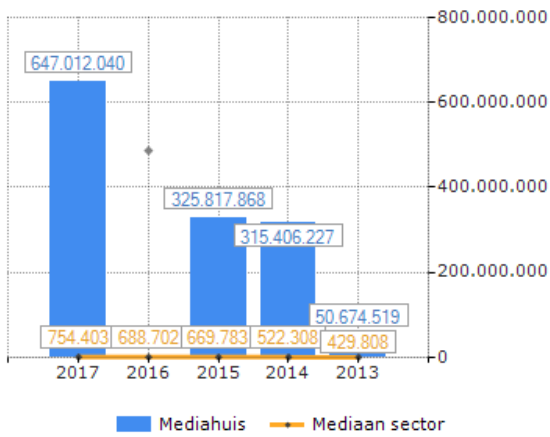
2,31% **Joyn International**
BE - 3500 HASSELT
Plaats sector SOF: 918
Aandeelhouders: 2
Deelnemingen: 1

1,22% **Telegraaf Media Groep**
NL - 1043AP Amsterdam

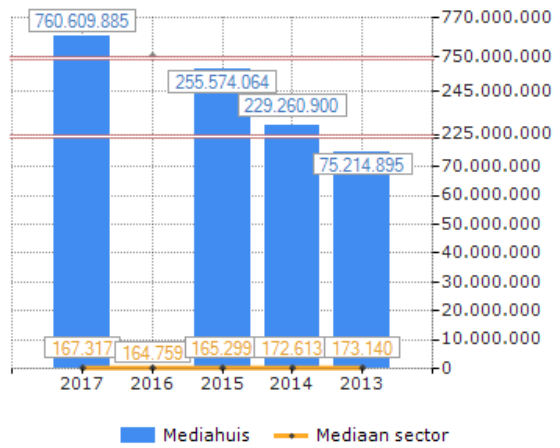
% N/A **ZIMMO**
BE - 3012 WILSELE
Plaats sector WEB: 18
Aandeelhouders: 2
Deelnemingen: 0

% N/A **Mediashake**
BE - 2050 ANTWERPEN
Plaats sector PUB: 551
Aandeelhouders: 2
Deelnemingen: 0

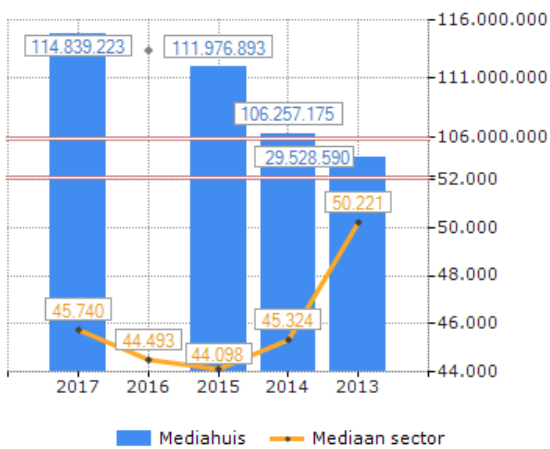
Omzet – Balans



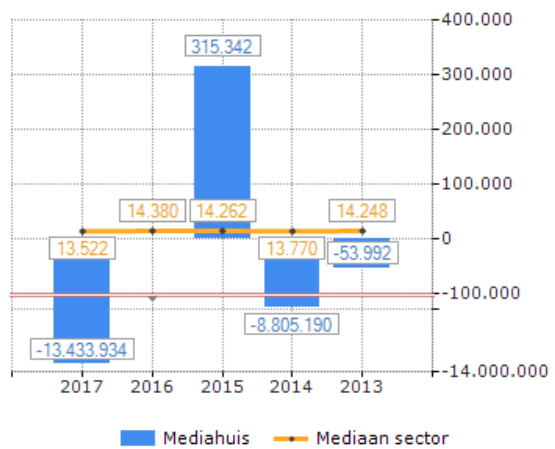
Totaal actief



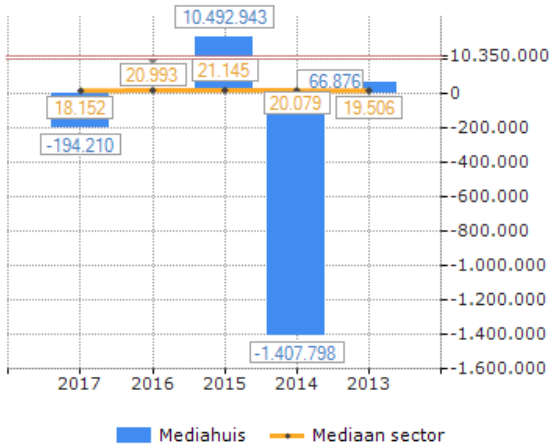
Toegevoegde waarde



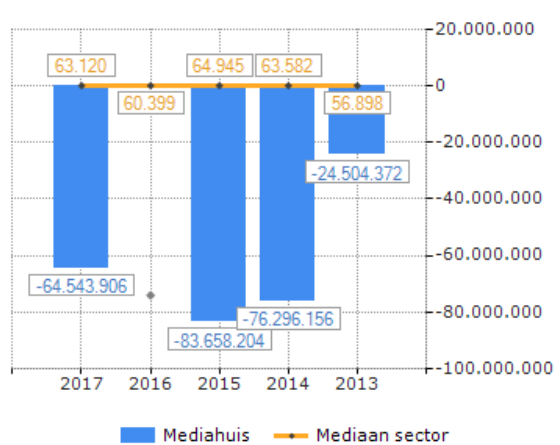
Winst (+) of verlies (-) van het boekjaar



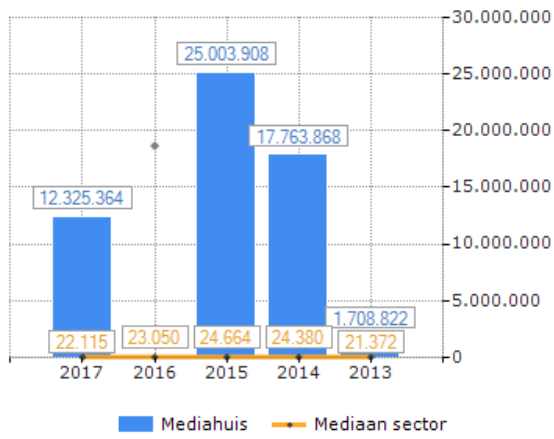
Bedrijfswinst (+), -verlies (-)



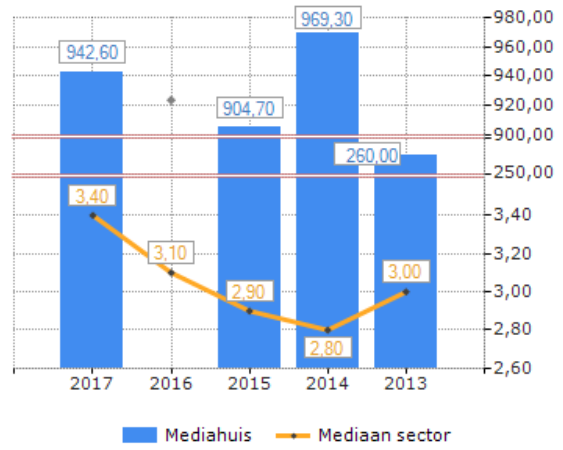
Netto-bedrijfskapitaal



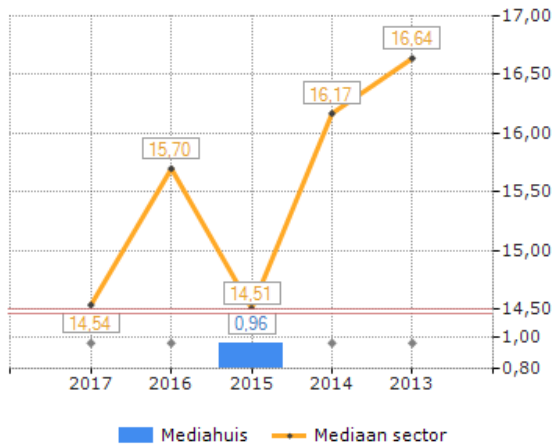
Cashflow



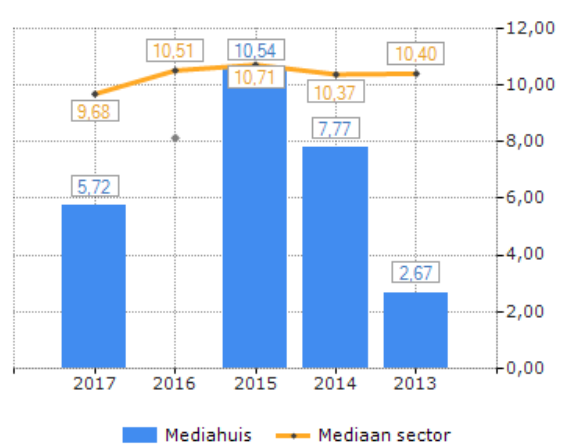
Aantal werknemers



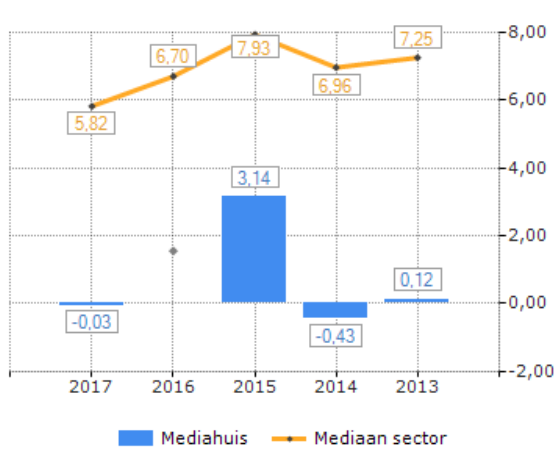
Rendement op eigen vermogen



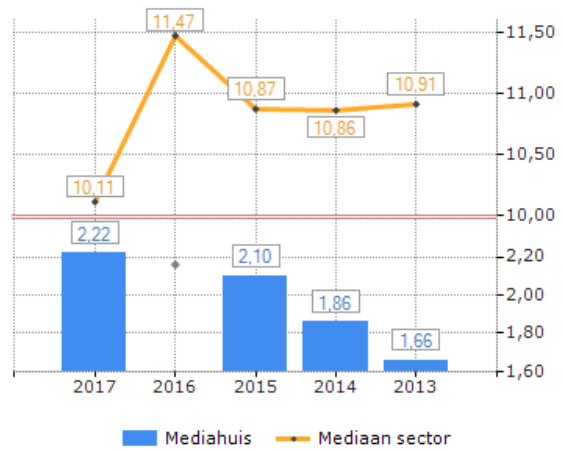
Brutoverkoopmarge



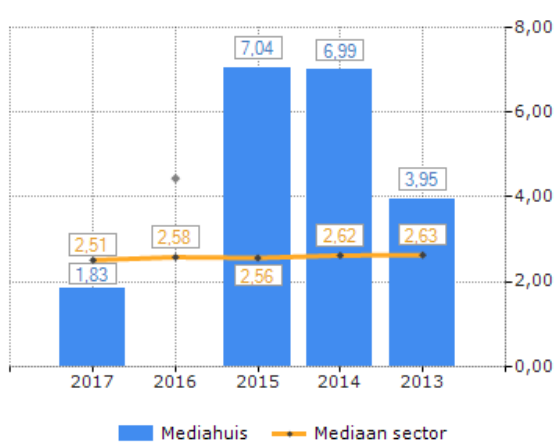
Nettoverkoopmarge



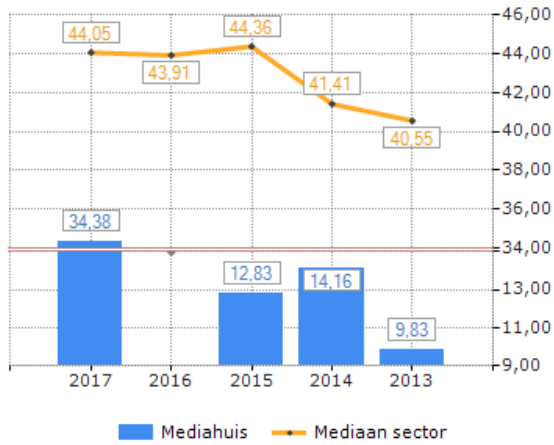
Rotatie vaste bedrijfsactiva



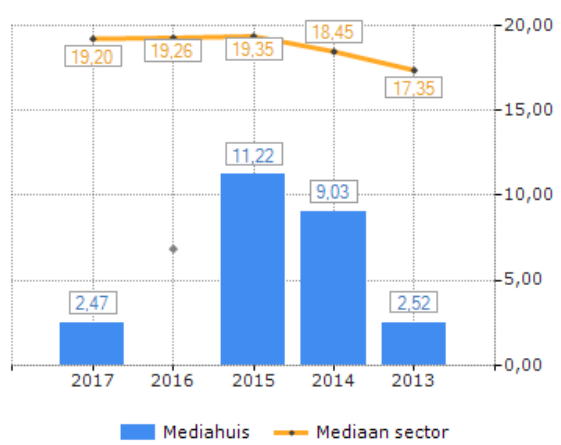
Rotatie vlottende activa



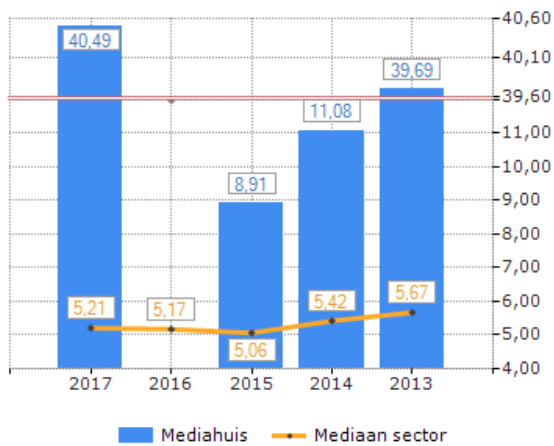
Eigen middelen / Totaal passief



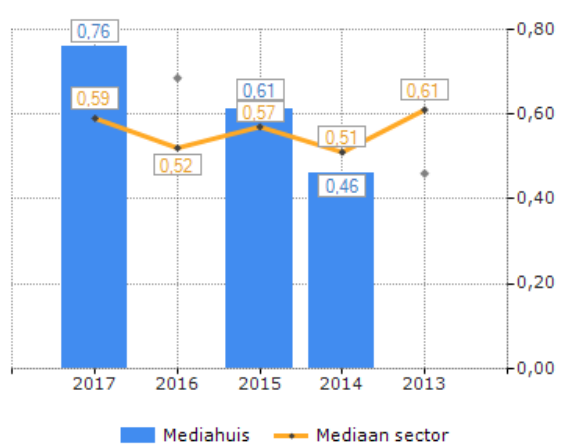
Cashflow in verhouding tot totale schulden



Terugbetalingstermijn vreemd vermogen



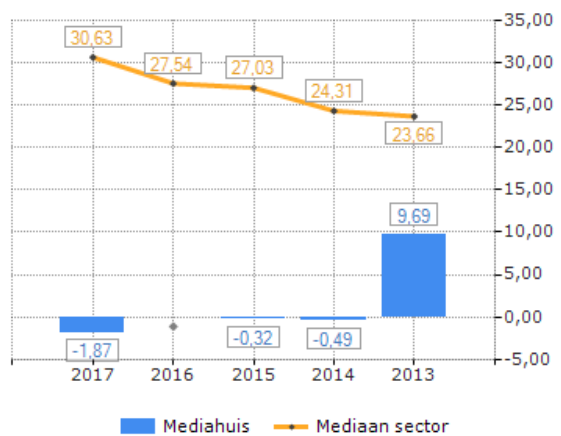
Schulden lange termijn / schulden korte termijn



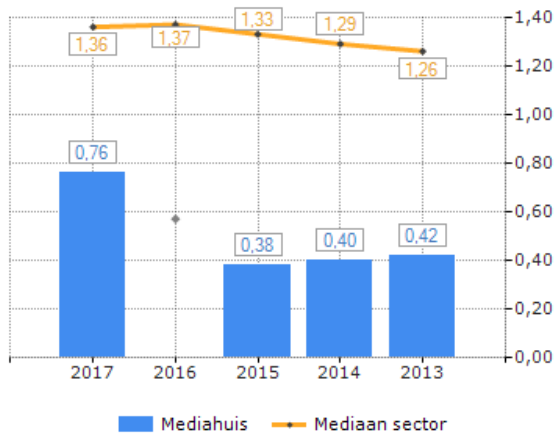
Vervallen schulden belastingen en RSZ / totaal passief

Kerncijfer niet beschikbaar voor dit bedrijf.

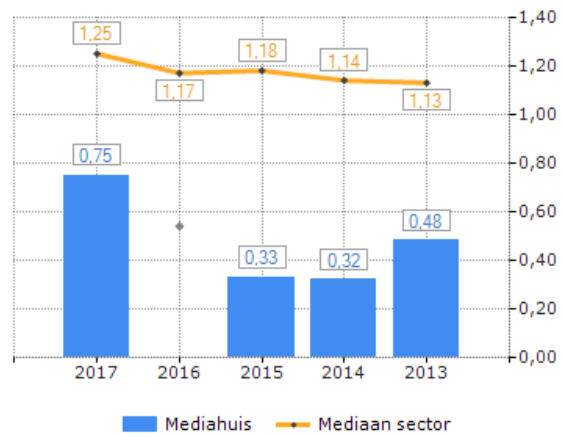
Zelffinancieringsgraad



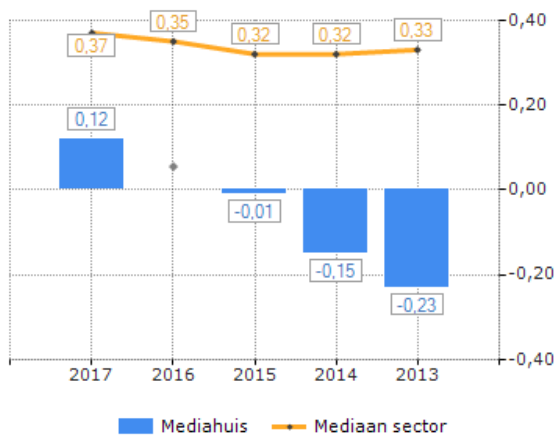
Current ratio



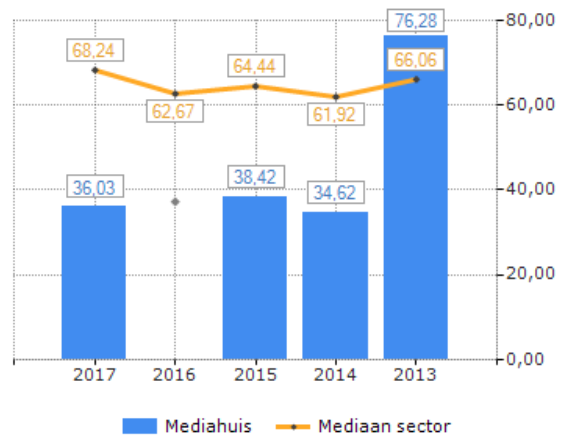
Quick ratio



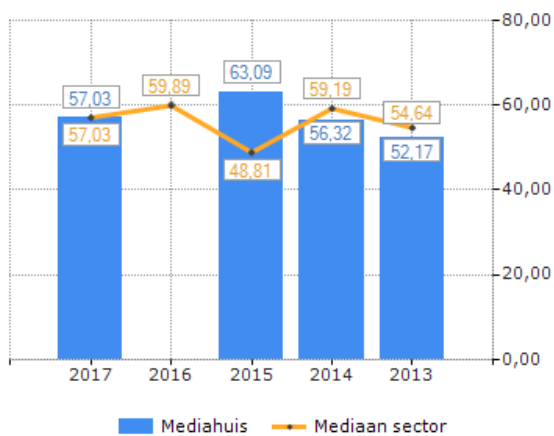
Netto-kasratio



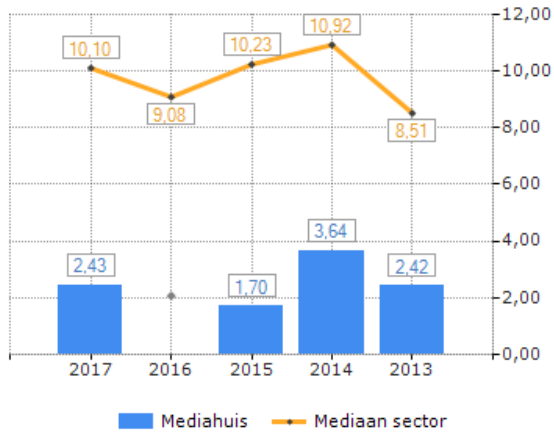
Klantenkrediet



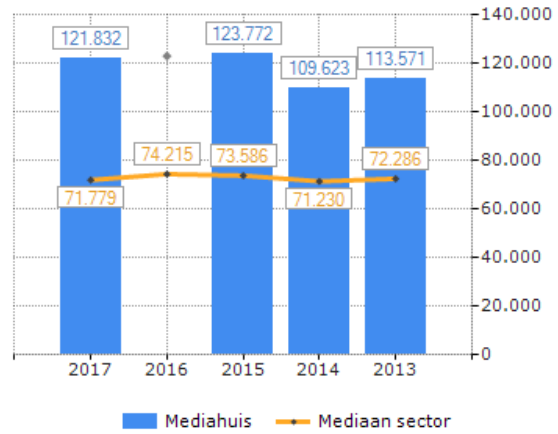
Leverancierskrediet



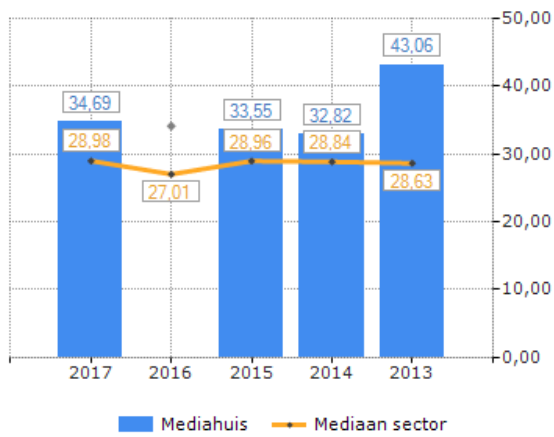
Investeringsgraad



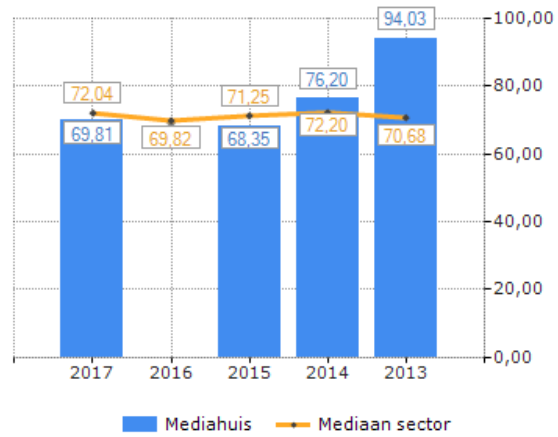
Productiviteit per werknemer



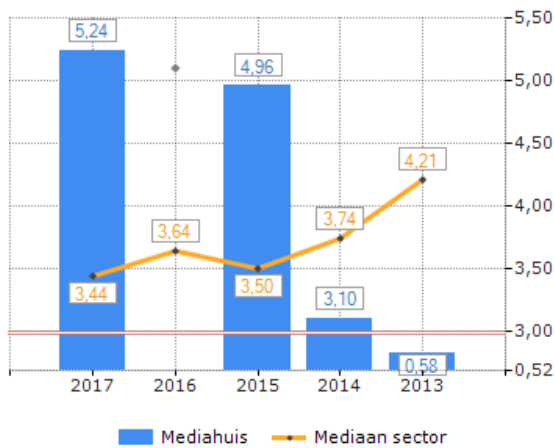
Toegevoegde waarde / bedrijfsopbrengsten



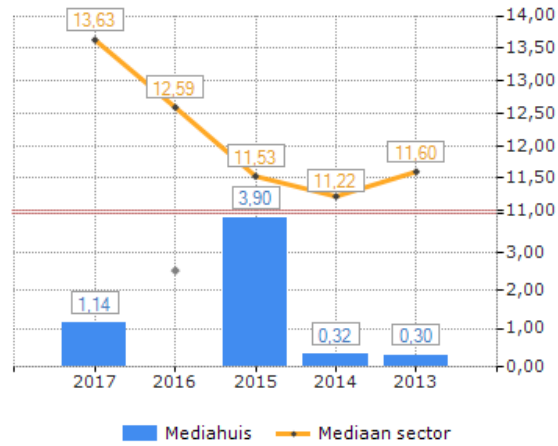
Personeelskosten in verhouding tot de toegevoegde waarde



Financiële lasten uitgedrukt als percent van de toegevoegde waarde



Belastingen en taksen / toegevoegde waarde



Toegevoegd resultaat / toegevoegde waarde

