



Comment utiliser
MarketAnalyzer ?



Pourquoi MarketAnalyzer ?

Une bonne connaissance du marché sur lequel vous souhaitez démarrer ou développer votre entreprise est primordiale. Avec MarketAnalyzer vous définissez votre segment et vous obtenez une analyse détaillée : activité, région, taille selon le chiffre d'affaires, valeur ajoutée, effectif, santé financière. En plus de vos concurrents, vous accédez à des contacts commerciaux ou des fournisseurs privilégiés.



MarketAnalyzer

Vous trouvez MarketAnalyzer sous l'onglet Outils > Analyse marché.



The screenshot shows the Trends top website interface. The navigation menu includes: **Trends top**, **OUTILS** (with a dropdown arrow), **RAPPORTS**, **CLASSEMENTS**, **ACTUALITÉ**, **DATA**, and **INFO**. The dropdown menu for **OUTILS** is open, listing several options: Recherche numéro de TVA, Recherche comptes annuels, Comparer sociétés, Suivre sociétés, **Analyse marché** (highlighted with a red arrow), Listes de prospection, Enrichissement liste, Analyse clients, and Répartition commerciale. The main content area features a search bar with the text "Ne cherchez plus. Trouvez." and a red "TROUVER" button. Below the search bar, it states "ds Top vous permet de facilement trouver des informations sur les entreprises belges: coordonnées, dirigeants, activités, chiffres-clés, classements, analyses." and "Vous pouvez combiner 'qui', 'quoi' et 'où'." At the bottom, two statistics are displayed: **1.548.395 SOCIETES** and **1.514.007 CONTACTS**.



MarketAnalyzer

Vous ouvrez une analyse déjà réalisée ou commencez une nouvelle.

MarketAnalyzer >

MARKETANALYZER - ETAPE 1

Qu'est-ce que vous voulez faire?

Nouvelle analyse de marché

- [Faire une analyse de marché sur base de vos paramètres](#) ?

Gestion des analyses sauvées

- [Ouvrir une analyse de marché déjà sauvée](#) ?



MarketAnalyzer – Paramètres

Vous donnez un nom à votre analyse (pas obligatoire).

MarketAnalyzer >

MARKETANALYZER - ETAPE 2 - DÉFINITION PARAMÈTRES

Déterminez les paramètres pour votre analyse. Cliquez ensuite sur 'Liste' pour visualiser ou exporter les entreprises sélectionnées ou choisissez une autre option (répartition géographique, analyse de profil détaillée ou benchmark financier) en fonction de votre formule d'accès. [Remarque sociétés unipersonnelles](#)

Le fichier d'exportation contient **les chiffres et ratios des trois exercices les plus récents**.

Utilisez le nouveau [ProspectFinder](#) pour la prospection.

Sauver l'analyse

Nom: 

Statut: Nouvelle analyse 

Sauver votre nouvelle analyse

Cliquez sur le crayon pour donner un nom à votre analyse et confirmez. N'oubliez pas de sauver l'analyse ou les changements, éventuellement même comme nouvelle analyse.



Avant ou pendant le choix de vos paramètres, vous pouvez donner un nom à votre analyse. C'est utile pour ne pas devoir recommencer lors de votre prochaine analyse.

MarketAnalyzer – Paramètres

Vous déterminez les paramètres de votre population.

Activité

Secteurs Trends Top

Pas de sélection pour paramètre

Secteurs Trends Top - construct'

Pas de sélection pour paramètre

Activité Nacebel

Pas de sélection pour paramètre

Commission paritaire

Pas de sélection pour paramètre

Business to Business / Business to Consumer

Pas de sélection pour paramètre

Import/Export

Informations générales

Date de constitution (Starters!)

Pas de sélection pour paramètre

Forme juridique

Pas de sélection pour paramètre

Sociétés mère et filiales

Santé financière, comptes annuels et ONSS

Score - Indicateur de santé général

Pas de sélection pour paramètre

Chiffre d'affaires

Pas de sélection pour paramètre

Valeur ajoutée

Pas de sélection pour paramètre

Effectif (comptes annuels)

Pas de sélection pour paramètre

Classe de personnel (ONSS)

Pas de sélection pour paramètre

Paramètres personnels (3) - Choix parmi toutes les rubriques bilantaires

Géographique

Région - Siège social

Pas de sélection pour paramètre

Région - Etablissements

Pas de sélection pour paramètre

Nombre d'établissements

Trends

top

MarketAnalyzer – Analyse

Vous cliquez sur 'Liste' en haut pour trier et accéder aux fiches détaillées.

MarketAnalyzer > Traducteurs Liège > **Liste** | Géo | Analyse | Benchmark

MARKETANALYZER Chiffre d'affaires – Bilan Exporter données ?

10 20 50

Sociétés (2.913)

		2019	2018		Rang secteur	Rang Top	Suivi
							A/B/C ≡ <=> ≡
1	4040 HERSTAL	241.094.576	236.742.570	▲	10	569	🔊
2	4340 AWANS	62.234.465	52.674.637	▲	43	2.023	🔊
3	4460 GRACE-HOLLOGNE	43.924.394	32.098.411	▲	65	2.798	🔊
4	5032 ISNES	38.300.069	35.721.774	▲	75	3.128	🔊
5	5020 NAMUR (RHISNES)	28.464.061	31.019.237	▼	96	4.125	🔊

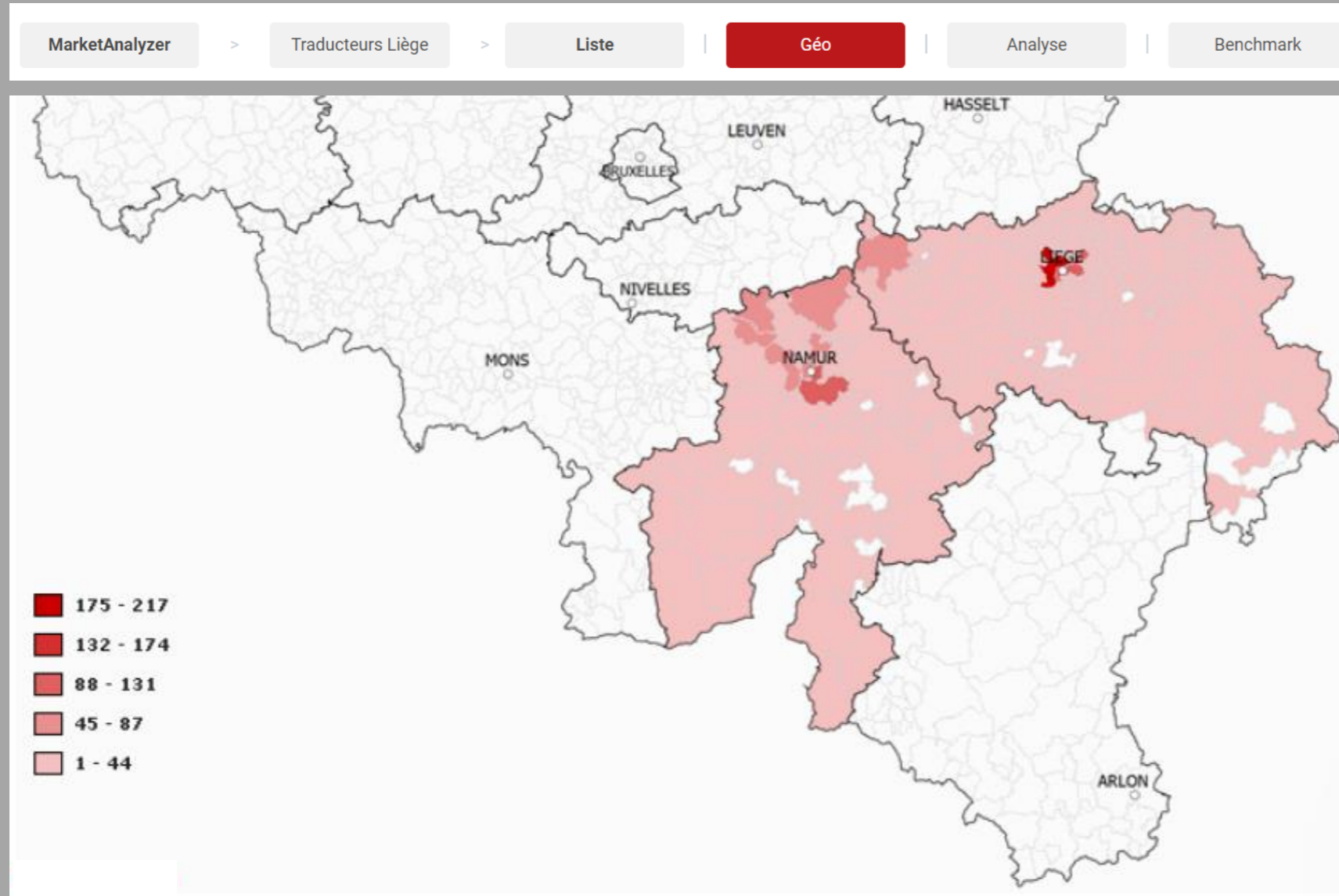


Vous exportez toutes ou x sociétés avec y compris les chiffres-clés des trois dernières années (voir plus loin).



MarketAnalyzer – Analyse

Vous découvrez la répartition géographique et vous pouvez zoomer.



Trends

top

MarketAnalyzer – Analyse

Vous recevez une analyse détaillée de votre segmentation.

MarketAnalyzer > Traducteurs Liège > Liste | Géo | **Analyse** | Benchmark

Depuis quand existe la société?			Provinces		
Paramètre	▼ Nombre d'entreprises ?		Paramètre	▼ Nombre d'entreprises ?	
	Chiffres	%		Chiffres	%
De 5 à 9 ans	645	22,14 %	Liège	1.754	60,21 %
Jusqu'à 2 ans	555	19,05 %	Namur	1.159	39,79 %
De 10 à 14 ans	453	15,55 %	Total	2.913	
De 3 à 4 ans					
De 15 à 19 ans					
De 25 à 49 ans					
De 20 à 24 ans					
De 50 à 74 ans					
Total					

Score - Indicateur de santé général		
Paramètre	▼ Nombre d'entreprises ?	
	Chiffres	%
Risque limité	2.024	69,48 %
Risque moyen	339	11,64 %
Risque élevé	306	10,50 %
Pas de score disponible	207	7,11 %
Total	2.876	

Autres paramètres :

- Chiffre d'affaires
- Valeur ajoutée
- Effectif

↳ Exporter analyse




Tuyau : exporter l'analyse

Trends

top






MarketAnalyzer – Export

Vous exportez les sociétés de votre segment avec les chiffres-clés (3 ans).

MarketAnalyzer > Traducteurs Liège > **Liste** | Géo | Analyse  | Benchmark

MARKETANALYZER Chiffre d'affaires – Bilan Exporter données ?

10 20 50

● Sociétés (2.913)		2019	2018		Rang secteur	Rang Top	Suivi A/B/C ≡ <≡≡
1	4040 HERSTAL	241.094.576	236.742.570	▲	10	569	
2	4340 AWANS	62.234.465	52.674.637	▲	43	2.023	
3	4460 GRACE-HOLLOGNE	43.924.394	32.098.411	▲	65	2.798	
4	5032 ISNES	38.300.069	35.721.774	▲	75	3.128	
5	5020 NAMUR (RHISNES)	28.464.061	31.019.237	▼	96	4.125	



MarketAnalyzer – Export

Vous composez vous-même votre fichier d'export.

Exportation de données

Toute sélection contient d'office les informations suivantes: numéro d'entreprise (TVA), nom de société et adresse.
Indiquez les **données d'entreprise et les chiffres-clés** que vous désirez ajouter au fichier d'exportation.
Votre choix n'influencera pas le coût.
Le fichier d'exportation contient **les chiffres et ratios des trois exercices les plus récents**.

Informations d'entreprise

- Secteur Trends Top
- Classement sectoriel
- Classement Top
- Nacebel
- Date de constitution
- Pays d'import et d'export
- Indication B2B/B2C
- Score
- Commentaire personnel
- Typologie personnelle
- Nombre d'établissements
- Classe de personnel
- Date de clôture de l'exercice
- Commission paritaire

Nombre maximal de sociétés

- Exporter toutes les sociétés
- 50 sociétés
- 100 sociétés
- 250 sociétés
- 500 sociétés
- 1000 sociétés

 sociétés

Résultat

Coût provisoire du fichier: 2.913 crédits ou 1.456,50 euros.
Crédits disponibles: 8.865. [Commander des crédits supplémentaires](#)

2.913 sociétés (sur 2.913)

Chiffres-clés

Indiquez les chiffres-clés que vous désirez ajouter au fichier d'exportation.

- Chiffre d'affaires (70)
- Valeur ajoutée (VA)
- Effectif (Effectif (ETP))
- Investissements (INV)
- Choisissez un chiffre
- Choisissez un chiffre
- Choisissez un chiffre

- Vous enrichissez votre fichier standard avec les informations d'entreprise et les chiffres-clés.
- Le système de crédit est spécialement avantageux pour vous.
- Vous recevez directement votre fichier par mail et vous pouvez continuer votre analyse.



Get started!

Trends Top login

Choisissez votre formule via
trendstop.be/croissance

Vous voulez tester ?

Demandez un login de test via
trendstop.be/essai



Besoin d'aide ?

- *Online chat*
- *info@trendstop.be*
- *02 702 71 21*

